

Årsregnskap 2022

BRATTVÅG VASSVERK SA

Resultatregnskap
Balanse
Noter til regnskapet

Org.nr.: 970 061 320

Resultatregnskap

BRATTVÅG VASSVERK SA

Driftsinntekter og driftskostnader	Note	2022	2021
Salgsinntekt	2	7 174 526	7 463 383
Sum driftsinntekter		<u>7 174 526</u>	<u>7 463 383</u>
Lønnskostnad	3	1 916 426	2 136 073
Avskrivning av driftsmidler og immaterielle eiendeler	4	1 643 566	1 667 393
Annen driftskostnad	3, 5	3 020 952	4 156 550
Sum driftskostnader		<u>6 580 943</u>	<u>7 960 015</u>
Driftsresultat		<u>593 582</u>	<u>-496 632</u>
Finansinntekter og finanskostnader			
Annen renteinntekt		33 720	76 906
Annen finansinntekt		964	959
Annen rentekostnad		291 168	313 094
Annen finanskostnad		0	70
Resultat av finansposter		<u>-256 484</u>	<u>-235 300</u>
Resultat før skattekostnad		<u>337 098</u>	<u>-731 932</u>
Årsresultat		<u>337 098</u>	<u>-731 932</u>
Overføringer			
Avsatt til annen egenkapital		337 098	0
Overført fra annen egenkapital		0	731 932
Sum overføringer	8	<u>337 098</u>	<u>-731 932</u>

Balanse

BRATTVÅG VASSVERK SA

Eiendeler	Note	2022	2021
Anleggsmidler			
<i>Varige driftsmidler</i>			
Tomter, bygninger o.a. fast eiendom	4, 6	29 590 453	30 467 053
Driftsløsøre, inventar o.a. utstyr	4, 6	1 057 200	1 214 200
Sum varige driftsmidler	4	<u>30 647 653</u>	<u>31 681 253</u>
Sum anleggsmidler		<u>30 647 653</u>	<u>31 681 253</u>
Omløpsmidler			
<i>Fordringer</i>			
Kundefordringer	5	1 131 896	1 362 402
Andre kortsiktige fordringer	5	256 972	67 987
Sum fordringer		<u>1 388 867</u>	<u>1 430 389</u>
<i>Investeringer</i>			
Markedsbaserte obligasjoner	5	2 280 046	2 272 462
Sum investeringer		<u>2 280 046</u>	<u>2 272 462</u>
<i>Bankinnskudd, kontanter o.l</i>			
Bankinnskudd, kontanter o.l.	5	4 100 963	3 689 598
Sum bankinnskudd, kontanter o.l		<u>4 100 963</u>	<u>3 689 598</u>
Sum omløpsmidler		<u>7 769 876</u>	<u>7 392 449</u>
Sum eiendeler		<u>38 417 529</u>	<u>39 073 702</u>


Balanse

BRATTVÅG VASSVERK SA

Egenkapital og gjeld	Note	2022	2021
Egenkapital			
<i>Innskutt egenkapital</i>			
Andelsinnskudd	7, 8	5 217 391	5 217 391
Sum innskutt egenkapital		5 217 391	5 217 391
<i>Opptjent egenkapital</i>			
Annen egenkapital	8	25 593 438	25 256 340
Sum opptjent egenkapital		25 593 438	25 256 340
Sum egenkapital		30 810 829	30 473 731
Gjeld			
<i>Annen langsiktig gjeld</i>			
Gjeld til kredittinstitusjoner	6	6 650 000	7 650 000
Sum annen langsiktig gjeld		6 650 000	7 650 000
<i>Kortsiktig gjeld</i>			
Leverandørgjeld		477 029	332 532
Skyldig offentlige avgifter		125 884	226 731
Annen kortsiktig gjeld		353 788	390 709
Sum kortsiktig gjeld		956 700	949 972
Sum gjeld		7 606 700	8 599 972
Sum egenkapital og gjeld		38 417 529	39 073 702


Brattvåg
Styret i BRATTVÅG VASSVERK SA



Cathrine Flem Lervåg
Styremedlem


Eldar Sæterøy
Styreleder


Roger Sønderland
Styremedlem


Elin Bjerke
Styremedlem


Stig Fjørtoft
Styremedlem


Lars Angel Sønderland
Styremedlem

Brattvåg, 06.03.23.


Nils Kristen Skaar
Daglig leder

BRATTVÅG VASSVERK SA

Note 1 Regnskapsprinsipper

Årsregnskapet er satt opp i samsvar med regnskapsloven og NRS 8 - God regnskapsskikk for små foretak.

Driftsinntekter

Inntektsføring ved salg av varer skjer på leveringstidspunktet. Tjenester inntektsføres etter hvert som de leveres.

Skatt

Selskapet har ikke vært regnet som et skattepliktig selskap.

Klassifisering og vurdering av anleggsmidler

Anleggsmidler omfatter eiendeler bestemt til varig eie og bruk. Anleggsmidler er vurdert til anskaffelseskost. Varige driftsmidler balanseføres og avskrives over driftsmidlets økonomiske levetid.

Klassifisering og vurdering av omløpsmidler

Omløpsmidler og kortsiktig gjeld omfatter normalt poster som forfaller til betaling innen ett år etter balansedagen, samt poster som knytter seg til varekretsløpet. Omløpsmidler vurderes til laveste verdi av anskaffelseskost og virkelig verdi.

Fordringer

Kundefordringer og andre fordringer oppføres til pålydende etter fradrag for avsetning til forventet tap. Avsetning til tap gjøres på grunnlag av en individuell vurdering av de enkelte fordringene.

Note 2 Spesifikasjon inntekter

	2022	2021
Vassavgift husvære	4 129 508	3 972 066
Vassavgift etter areal	639 246	639 246
Vassavgift etter måler	2 405 771	2 665 146
Andre salgsinntekter	0	120 000
Utfakt. ikke opptjent inntekt	0	66 924
Sum vassavgifter	7 174 526	7 463 383

BRATTVÅG VASSVERK SA

Note 3 Ansatte, godtgjørelse, lån til ansatte mv

Lønnskostnader består av følgende poster:

	2022	2021
Lønninger	1 579 133	1 789 732
Arbeidsgiveravgift	180 711	203 735
Pensjonskostnader	115 881	123 012
Andre Personalkostnader	40 700	19 594
Sum Lønnskostnader	1 916 426	2 136 073
Gjennomsnittlig antall årsverk	2	2

Pensjon

Selskapet har pensjonsordning etter lov om obligatorisk tjenestepensjon. Pensjonsforpliktelsen er ikke balanseført, og den årlige pensjonspremien anses som årets pensjonskostnad.

Note 4 Anleggsmidler

	Hoved- anlegg	Vassbeh.- anlegg	Inventar-/ Utstyr
Anskaffelseskost pr. 01.01.22	21 800 892	29 411 892	3 521 448
+ Tilgang kjøpte driftsmidler	609 966		
= Anskaffelseskost 31.12.22	22 410 858	29 411 892	3 521 448
Akkumulerte avskrivninger 31.12.22	12 152 959	12 987 992	2 464 248
= Bokført verdi 31.12.22	10 257 899	16 423 900	1 057 200
Årets ordinære avskrivninger	454 566	881 000	157 000
Økonomisk levetid	10-33 år	33 år	3-20 år
	Høydebasseng	Tomter	Sum
Anskaffelseskost pr. 01.01.22	5 064 642	989 654	60 788 528
+ Tilgang kjøpte driftsmidler			609 966
= Anskaffelseskost 31.12.22	5 064 642	989 654	61 398 494
Akkumulerte avskrivninger 31.12.22	3 145 642		30 750 841
= Bokført verdi 31.12.22	1 919 000	989 654	30 647 653
Årets ordinære avskrivninger	151 000		1 643 566
Økonomisk levetid	33 år		

BRATTVÅG VASSVERK SA

Note 5 Omløpsmidler

	2022	2021
Kundefordringer:		
Vurdert til pålydende	1 201 896	1 432 402
- avsatt til dekning av usikre fordringer	-70 000	-70 000
Bokført verdi pr 31.12.	1 131 896	1 362 402
Bokførte tap på fordringer fremkommer slik:		
Avskrevet tap på fordringer	0	7 604
Innkomet på tidligere nedskr. fordringer	-4 258	
Endring i delkredereavsetning	0	0
Tap på fordringer	-4 258	7 604

Tap på fordringer inngår i posten annen driftskostnad.

Andre fordringer er vurdert til pålydende.

Beholdningen av verdipapirfond (Nordea Plan Konservativ NO og Nordea Plan Rente) er vurdert til kostpris. Av posten Bankinnskudd, kontanter o.l. utgjør kr 68 430 bundne skattetrekksmidler.

Note 6 Fordringer, gjeld, pantstillelser og garantier m.v

	2022	2021
Langsiktig gjeld med forfall senere enn fem år	1 650 000	2 650 000
Gjeld som er sikret ved pant o.l.	2022	2021
Gjeld til kredittinstitusjoner	6 650 000	7 650 000
Sum	6 650 000	7 650 000
Balanseført verdi av pantsatte eiendeler	2022	2021
Gnr.28 bnr.352/353 i Haram og driftstilbehør	30 647 653	31 681 253
Sum	30 647 653	31 681 253

Note 7 - Andelskapitalen

Selskapet er et andelslag med begrenset ansvar. Nye abonnenter som skal tilknyttes vassverket må betale et andelsinnskudd etter de til enhver tid gjeldende takster og regler fastsatt av årsmøtet. Alle som har betalt innskudd har tilgang og stemmerett på årsmøtet. Det vises for øvrig til vedtektenes §3.

Note 8 Egenkapital

	Andelsinnskudd	Annen egenkapital	Sum egenkapital
Pr. 01.01	5 217 391	25 256 340	30 473 731
Innbetalt andelsinnskudd i 2022			
Årets resultat		337 098	337 098
Pr 31.12	5 217 391	25 593 438	30 810 829