

ÅRSREGNSKAP 2016

BRATTVÅG VASSVERK SA

Innhold:
Årsberetning
Resultatregnskap
Balanse
Noter
Revisjonsberetning

BRATTVÅG VASSVERK SA
RESULTATREGNSKAP FOR 2016

	Note	2016	2015
DRIFTSINNTEKTER OG DRIFTSKOSTNADER			
Vassavgifter	2	7 429 568	7 264 148
Annen driftsinntekt		0	42 000
SUM DRIFTSINNTEKTER		7 429 568	7 306 148
Lønnskostnad	3	1 749 390	1 711 555
Avskrivning på driftsmidler	4	1 505 404	1 411 200
Annen driftskostnad	3, 5	2 088 632	2 231 174
SUM DRIFTSKOSTNADER		5 343 426	5 353 929
DRIFTSRESULTAT		2 086 142	1 952 219
FINANSINNTEKTER OG FINANSKOSTNADER			
Annen renteinntekt		120 990	113 869
Annen finansinntekt		835	781
Annen rentekostnad		694 490	710 550
Annen finanskostnad		63	0
RESULTAT AV FINANSPOSTER		-572 728	-595 900
ORDINÆRT RESULTAT		1 513 414	1 356 319
ARSRESULTAT		1 513 414	1 356 319
OVERFØRINGER			
Avsatt til annen egenkapital	8	1 513 414	1 356 319
SUM OVERFØRINGER		1 513 414	1 356 319


BRATTVAG VASSVERK SA
BALANSE PR. 31.12.2016

	Note	2016	2015
EIENDELER			
ANLEGGSMIDLER			
VARIGE DRIFTSMIDLER			
Tomter, bygninger o.a. fast eiendom	4, 6	31 312 253	31 368 153
Maskiner og anlegg	4, 6	723 000	828 000
Driftsløsøre, inventar o.a. utstyr	4, 6	86 000	85 000
SUM VARIGE DRIFTSMIDLER	4, 6	32 121 253	32 281 153
SUM ANLEGGSMIDLER		32 121 253	32 281 153
OMLØPSMIDLER			
FORDRINGER			
Kundefordringer	5	988 299	970 474
Andre kortsiktige fordringer	5	109 115	82 494
SUM FORDRINGER		1 097 414	1 052 968
Andre markedsbaserte finansielle instrumenter	5	2 098 075	2 052 727
SUM INVESTERINGER		2 098 075	2 052 727
Bankinnskudd, kontanter o.l.	5	4 642 215	3 839 439
SUM OMLØPSMIDLER		7 837 704	6 945 134
SUM EIENDELER		39 958 957	39 226 287

BRATTVÅG VASSVERK SA

BALANSE PR. 31.12.2016

	Note	2016	2015
EGENKAPITAL OG GJELD			
INNSKUTT EGENKAPITAL			
Andelsinnskudd	7	4 367 756	4 242 736
SUM INNSKUTT EGENKAPITAL		4 367 756	4 242 736
OPPTJENT EGENKAPITAL			
Annen egenkapital		21 501 103	19 987 688
SUM OPPTJENT EGENKAPITAL		21 501 103	19 987 688
SUM EGENKAPITAL	8	25 868 859	24 230 425
GJELD			
ANNEN LANGSIKTIG GJELD			
Gjeld til kredittinstitusjoner	6	12 650 000	13 650 000
SUM ANNEN LANGSIKTIG GJELD		12 650 000	13 650 000
KORTSIKTIG GJELD			
Leverandørgjeld		223 773	293 850
Skyldig offentlige avgifter		800 218	693 336
Annen kortsiktig gjeld		416 107	358 677
SUM KORTSIKTIG GJELD		1 440 098	1 345 862
SUM GJELD		14 090 098	14 995 862
SUM EGENKAPITAL OG GJELD		39 958 957	39 226 287



Cathrine Flem Lervåg
Styremedlem

Brattvåg


Eldar Sæterøy
Styreleder


Roger Sønderland
Styremedlem


Terje M. Otterlei
Daglig leder


Elin Bjerke
Styremedlem


Stig Fjørtoft
Styremedlem


Lars Angel Sønderland
Styremedlem